технологии сохранности
СИЛТЭК®

ГК «Силтэк» в Крыму

Коммерческое предложение

На поставку ушных бирок для визуальной идентификации КРС, МРС, свиней и других животных в целях зоотехнического учета

Преимущества ушных бирок от СИЛТЭК:

- Изготовлены из полиуретана, не теряющего своих свойств в диапазоне от -55 до +80 °С.
- Острый поликарбонатный наконечник обеспечивает быстрый и безопасный прокол.
- Свободное вращение после скрепления частей бирки.
- Прочная камера обеспечивает надежную фиксацию на ухе животного.
- Вентиляционное отверстие в камере бирки препятствует развитию инфекции.
- Отсутствие острых углов и выступающих частей.
- Устойчивая лазерная маркировка любых форматов (номер, штрихкод, QR-код, логотип).
- Стойкость материала к УФ, жестким погодным условиям и перепадам температур.
- Производитель сертифицирован по ISO9001-2015, ISO 14001:2015, OHSAS 18001:2007.

Технические характеристики

Модификация	UNI-X (КРС)	UNI-Z (МРС)
Материал	полиуретан, наконечник - поликарбонат	
Размеры, мм	«мама»: 75 х 55 «папа»: 55 х 55	«мама»: 40 х 31 «папа»: 34 х 31
Температура использования, °С	от -55 до +80	
Установка	с помощью аппликатора (биркача) рекомендуется использовать аппликатор «Universal»	
Цвет	стадартные: желтый, красный, синий под заказ: любые	
Постоянная маркировка	логотип производителя, логотип продукта, месяц и год изготовления	
Переменная маркировка	лазером в соответствии с ISO 15416:2016 или без маркировки под специальный маркер	
Упаковка, шт.	50	

UNI-X (КРС)

«мама»

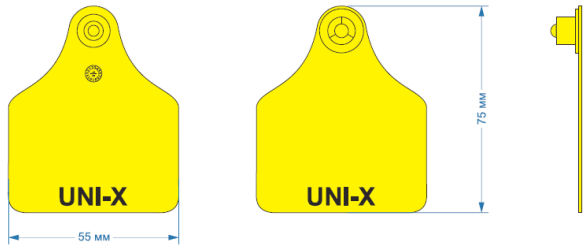

«папа»

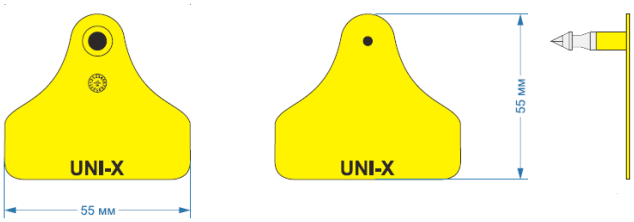

UNI-Z (МРС)

«мама»

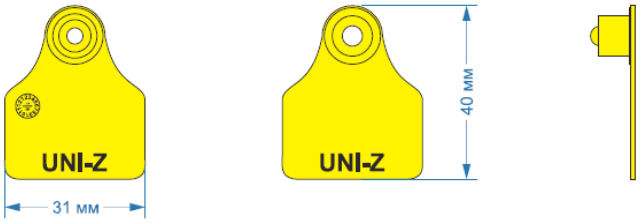

«папа»

Инструкция по применению

Установка ушных бирок с помощью аппликатора «Universal»

1. Нажмите на подпружиненную «скрепку» и установите часть «мама».
2. Поместите часть «папа» полностью на игольчатый держатель.
3. Сожмите не до конца рукоятки для проверки совпадения частей бирок.
4. Убедитесь, что визуальные номера совпадают на обеих частях бирки.
5. Опустите аппликатор с частями бирок в антисептический или дезинфицирующий раствор.
6. Поместите аппликатор с бирками на ухо животного. Избегайте попадания в кровеносные сосуды и опорные хрящи животного! Сожмите до упора и щелчка.
7. Разожмите аппликатор, после того, как он откроется, удалите его с уха животного.

Внимание! Запрещается силой срывать аппликатор с уха животного без предварительного разжатия.

Аппликатор «Universal»